


# ELOBOLT

## 汎用ボルト検査機

ねじ/スタッド

5~20 mm径

最大200 mm長



**検査部位** : おねじ谷部、円筒部と頭部の境界

**検査径可変** : ローラーを用いて5~20 mm径まで容易に調整可能

**円筒部と頭部の境界検査** : プローブは容易に45° 傾斜可能



**検査スピード可変** : ダイヤルを用いて0~200+ rpmまで容易に調整可能





- 電源  
90 – 240 V AC/ 50 – 60 Hz  
最大150 W  
C13コネクタ
- 検査寸法  
5 – 20 mm径  
最大200 mm長
- 特長
  - ・回転数0 – 200 rpm  
デジタル表示
  - ・ローラ幅調整可能  
目盛付き
  - ・方向変換スイッチ  
左 / 止 / 右
  - ・ストップ(可変)
  - ・全ての渦流探傷機で  
利用可能  
(特製プローブコネクタ  
が必要)

円筒部と頭部の境界検査



## ローマン・ジャパン株式会社

144-0051 東京都大田区西蒲田7-26-11 Flos蒲田10階

Tel: 03-6715-9007 ● [www.rohmann.co.jp](http://www.rohmann.co.jp) ● Email: [sales@rohmann.co.jp](mailto:sales@rohmann.co.jp)